

Sina

24 kW - 28 kW - 32 kW



 **hexel**
iklimini Seç

HAKKIMIZDA

Hexel Endüstriyel firması Ankara Sincan Organize Sanayi bölgesinde 4.000 m2 kapalı alanda, Yıllık 60.000 adet kombi ve 3.000 adet kazan üretim yapabilme kapasitesi ile faaliyetlerini devam ettirmektedir. Geniş üretim yelpazesi sayesinde 24 kW' dan 1.200 kW' a kadar tüm ısıtma ihtiyaçlarını karşılayabilmektedir. Sahip olduğu yüksek teknolojik test ve laboratuvar imkanları ile günümüz teknolojilerine ve kalite standartlarına uygun, sıfır hata yaklaşımına ve %100 müşteri memnuniyetine odaklanmaktadır.

Günden güne büyüyen ve gelişen kadrosu ile tüketici talebini üstün kalite ile birleştirerek ürün yelpazesini genişletmeye devam etmektedir. Satış sonrası hizmetler ile müşteri memnuniyeti üst seviyede tutulmakta ve Türkiye geneli 180 yetkili servis ile sorunlara yerinde ve hızlı müdahale edilmektedir.

Tüm yurt geneline yayılmış satış ağının yanı sıra her geçen gün artan ihracat potansiyeli ile sektörün güvenilir bir markası olma yolunda emin adımlar ile ilerlemektedir.

Hedefimiz, paydaşlarına, çalışanlarına değer katarak yüksek teknoloji ve kaliteden ödün vermeden bir dünya markası olmaktır.

Sizi şimdiden bu yolculuğun bir parçası olmaya davet ediyoruz...



TEKNİK ÖZELLİKLER TABLOSU				
Teknik özellikler	Birim	Sina 24	Sina 28	Sina 32
Maksimum Termal Yük	kW	24.85	29.83	32.81
Minimum Termal Yük	kW	9.40	9.50	9.88
Maksimum Termal Güç (80/60)	kW	22.86	28.04	31.17
Minimum Isıl Güç (80/60)	kW	8.86	8.95	9.32
Maksimum Termal Güç (50/30)	kW	23.85	28.67	31.56
Minimum Isıl Güç (50/30)	kW	9.17	9.27	9.64
Maksimum Verimlilik (80/60)		%92.00	%94.00	%95.00
Minimum Verimlilik (80/60)		%94.20	%94.20	%94.30
Maksimum Verimlilik (50/30)		%96.00	%96.10	%96.20
Minimum Verimlilik (50/30)		%97.50	%97.60	%97.60
Gaz Tüketimi Maksimum	m ³ /h	2.59	3.11	3.42
Gaz Tüketimi Minimum	m ³ /h	0.98	0.99	1.03
Isı Yapılandırması	°C	30-80	30-80	30-80
Maksimum Sistem Basıncı	bar	3.00	3.00	3.00
Minimum Sistem Basıncı	bar	0.8	0.8	0.8
Enerji Sınıfları (ErP Lot1, EN 15502)		C/A	C/A	C/A
NOX Sınıfı (EN 15502)		5	5	5
Gaz Kategorisi		II2H3+	II2H3+	II2H3+
Boyutlar	mm	707 x 410 x 252	707 x 410 x 264	707 x 410 x 264
Ağırlık	kg	31	35	37

HER İHTİYACA UYGUN KAPASİTE SEÇENEKLERİ



Bakır Eşanjörler ile
Uzun Ömürlü Kullanım



Donma Koruma
Modu

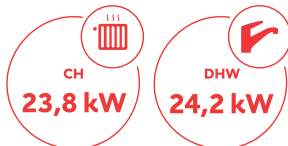


Düşük Ses
Seviyesi

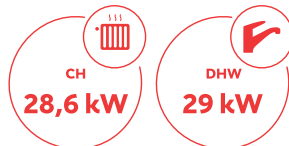


ErP Sınıfı 5

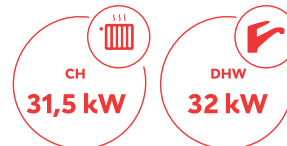
Sina 24 kW



Sina 28 kW



Sina 32 kW





9001:2015



14001:2015



45001:2018

Hexel

**Hexel Endüstriyel Sanayi
ve Ticaret A.Ş.**

+90 (312) 503 65 33

info@hexel.com.tr

www.hexel.com.tr

hexel.kombi

ASO 2. ve 3. OSB Alcı Mahallesi 2024. Cadde No:19 Sincan / ANKARA

